

Алматы

Cbonds

**Capital Markets
Kazakhstan**

09.10.2025

**Сергей Лялин, к.э.н., МВА
Founder Cbonds**

Cbonds

УНИВЕРСАЛЬНАЯ СРЕДА
ФИНАНСОВО-ЭКОНОМИЧЕСКОЙ
ИНФОРМАЦИИ

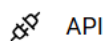


Макроэкономика



Макроэкономика

Показать карту



API



ADD-IN



Скачать в Excel



Скачать в pdf















Н

Страна	Регион	ВВП, млрд USD	ВВП годовой темп роста, %	ВВП на душу населения, USD	Потребительская инфляция, %	Ставка центрального банка, %
	Скрыть регион	Скрыть	Скрыть	Скрыть	Скрыть	Скрыть
Кыргызстан	СНГ	17	11,68	1 391	9,5	9,25
Таджикистан	СНГ	14	8,1	1 496	3,1	7,75
Грузия	СНГ	34	7,3	6 840	4,8	8
Узбекистан	СНГ	115	7,2	3 890	8	14
Туркменистан	СНГ	64	6,3			
Казахстан	СНГ	288	6,2	11 850	12,9	16,5
Армения	СНГ	26	5,9	5 378	3,7	6,75
Азербайджан	СНГ	74	2,5	5 871	4,9	7
Молдова	СНГ	18	1,1	3 873	7,3	6
Россия	СНГ	2 174	1,1	11 043	8,14	17
Беларусь	СНГ	76	1	6 791	7,2	9,75
Украина	СНГ	191	0,9	2 219	13,2	15,5

<https://cbonds.ru/macroeconomics/>

Макро: кредитные рейтинги



Страна	M/S&P/F в ин. валюте	M/S&P/F в нац. валюте
 Азербайджан	Baa3/BB+/BBB-	Baa3/BB+/BBB-
 Армения	Ba3/BB-/BB-	Ba3/BB-/BB-
 Беларусь	C/NR/Withdrawn	C/NR/Withdrawn
 Грузия	Ba2/BB/BB	Ba2/BB/BB
 Казахстан	Baa1/BBB-/BBB	Baa1/BBB-/BBB
 Кыргызстан	B3/B+/B	B3/B+/B
 Молдова	B3/-/B+	B3/-/B+
 Россия	Withdrawn/NR/Withdrawn	Withdrawn/NR/Withdrawn
 Таджикистан	B3/B/-	B3/B/-
 Туркменистан	Withdrawn/-/BB-	Withdrawn/-/BB-
 Узбекистан	Ba3/BB-/BB	Ba3/BB-/BB
 Украина	Ca/SD/RD	Ca/CCC+/CCC+

<https://cbonds.ru/macroeconomics/>

Макро: курсы валют и доходность 10Y



Страна	Курс национальной валюты к USD	Доходность 10Y, %
 Азербайджан	1,7	
 Армения	383,1	9,52
 Беларусь	3,41	
 Грузия	2,72	9,84
 Казахстан	541,54	15,56
 Кыргызстан	87,45	
 Молдова	16,71	
 Россия	82,07	15,06
 Таджикистан	9,28	
 Туркменистан	3,51	
 Узбекистан	12 050	
 Украина	41,43	

<https://cbonds.ru/macroeconomics/>

Макро: курсы валют и доходность 10Y

USD/KZT (FX)

Онлайн данные

540,378 08.10.2025 18:03 UTC+3

Предыдущее значение
541,542 на 07.10.2025

Страна: США, рассчитывающая организация: [OANDA](#)

☆ Добавить в WL

с 08.10.2024 по 08.10.2025 Сегодня 3М 1Y 5Y 10Y Все значения

~ || Архив

+ Добавить элемент для сравнения

A- A+ ≡ ☰



Cbonds

Кривые доходностей (yield curves)



Кривые доходности

RUB USD EUR GBP CHF CNY

AMD AUD AZN BDT BGN BHD BRL CAD CLP CZK DKK EGP GEL HKD HUF IDR ILS INR JPY
KES KRW KZT LKR MAD MUR MYR NAD NGN NOK NZD PEN PHP PLN RON SEK SGD TRY UZS
VND XOF ZAR ZMW

UST Zero-coupon yield

22.07.2025 ✕ 22.08.2025 ✕

Добавить дату

Показать динамику

UST

Добавить дату

Показать динамику

UST Instantaneous forward rate

Добавить дату

Показать динамику

UST Par yield

Добавить дату

Показать динамику

UST One-year par forward rate

Добавить дату

Показать динамику

USD SOFR OIS Zero Curve

Добавить дату

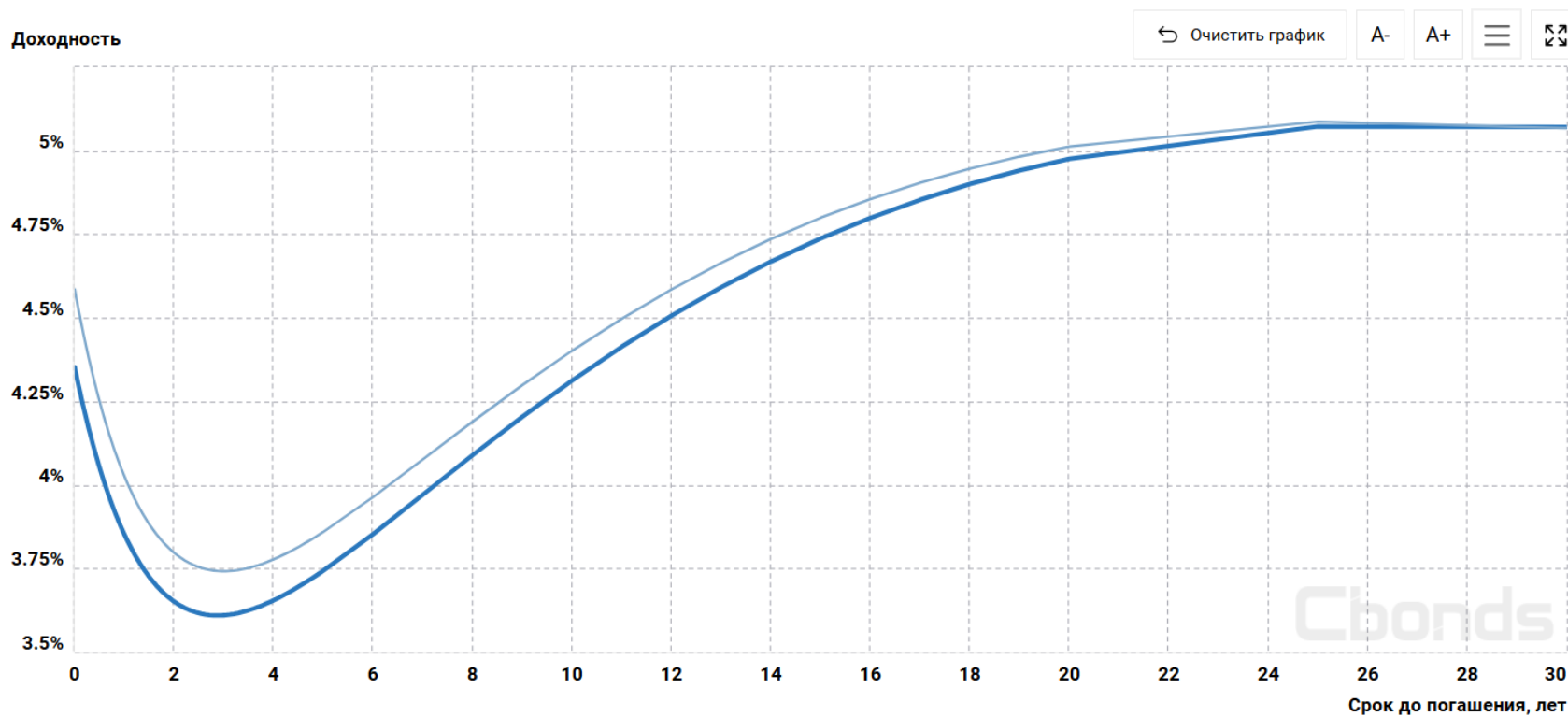
Показать динамику

USD FedFunds OIS Zero Curve

Добавить дату

Показать динамику

Кривые доходностей (yield curves)



● UST Zero-coupon yield 22.08.2025 ☉ × ● UST Zero-coupon yield 22.07.2025 ☉ ×

Кривые доходностей (yield curves)

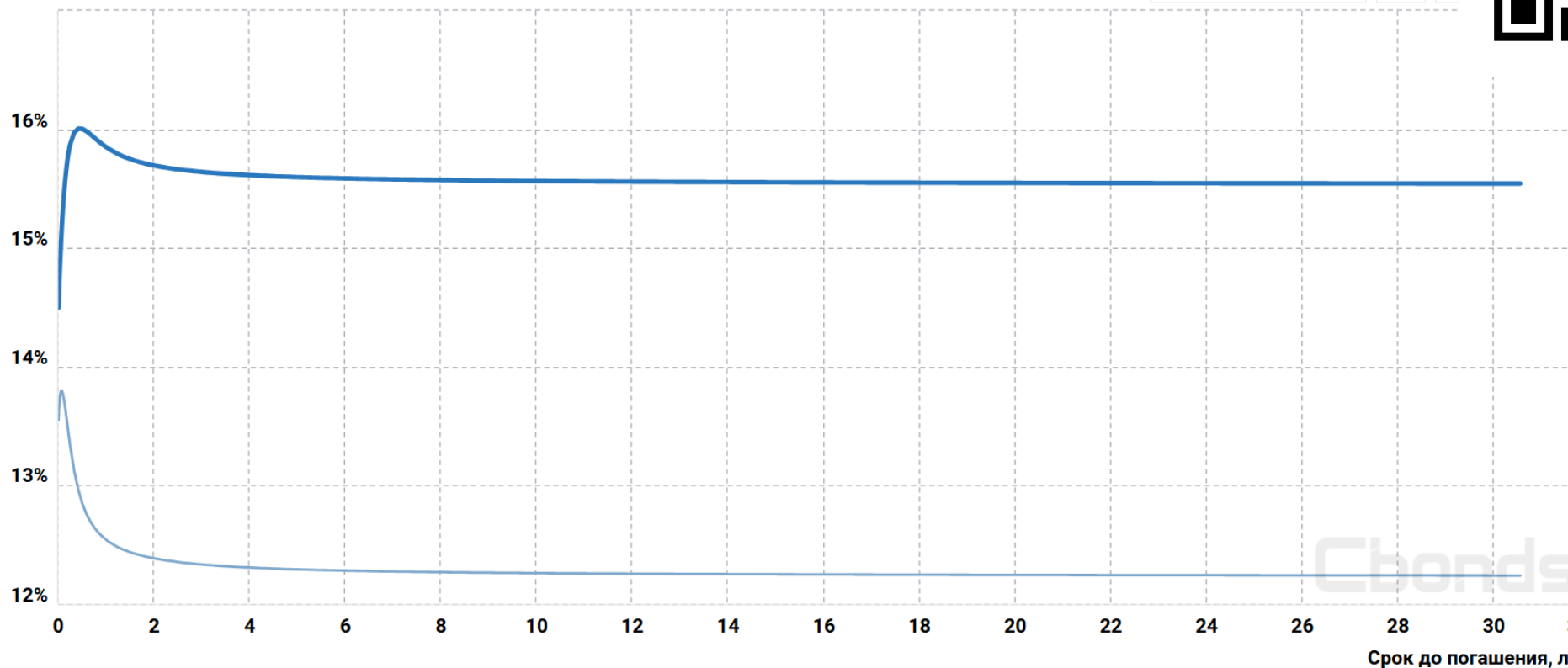


Доходность

← Очистить график

A-

A



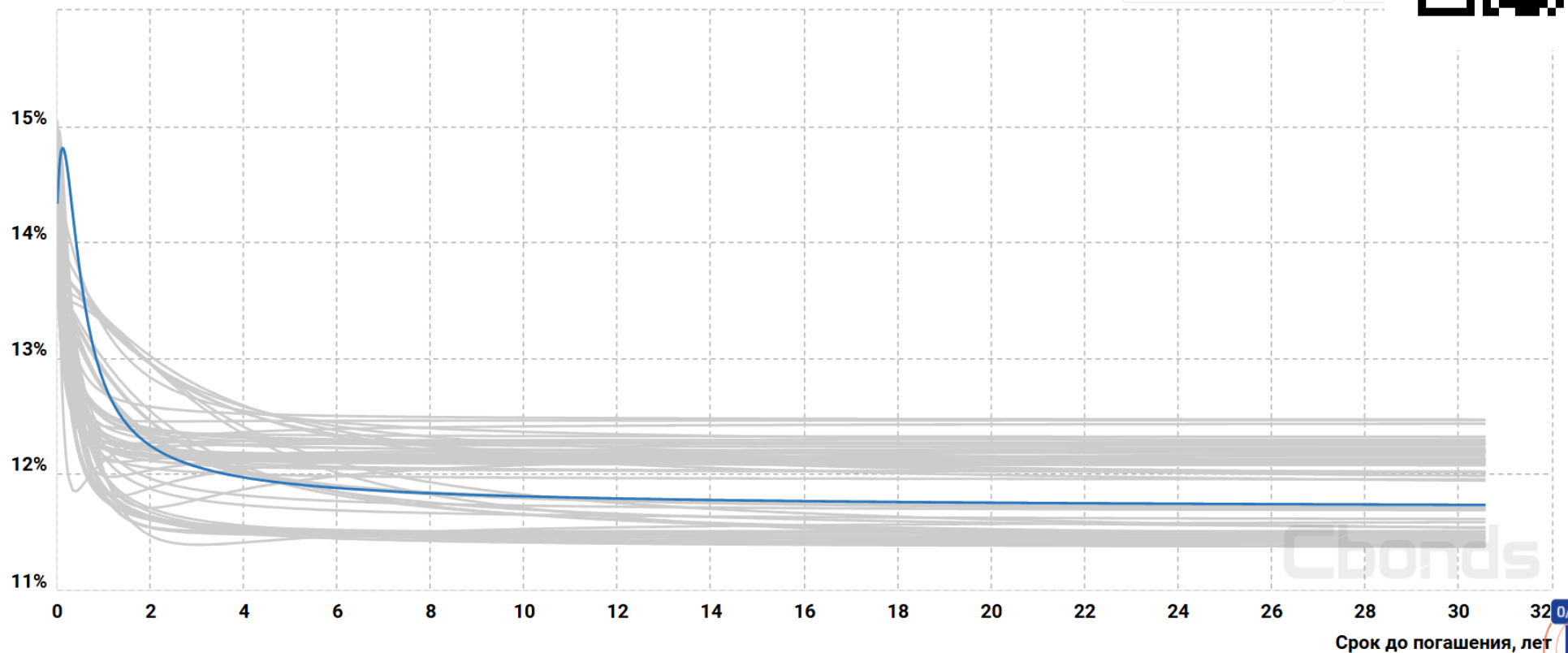
● KZT Yield Curve 07.10.2025 ● KZT Yield Curve 07.10.2024

Динамические кривые доходностей (yield curves)



Доходность

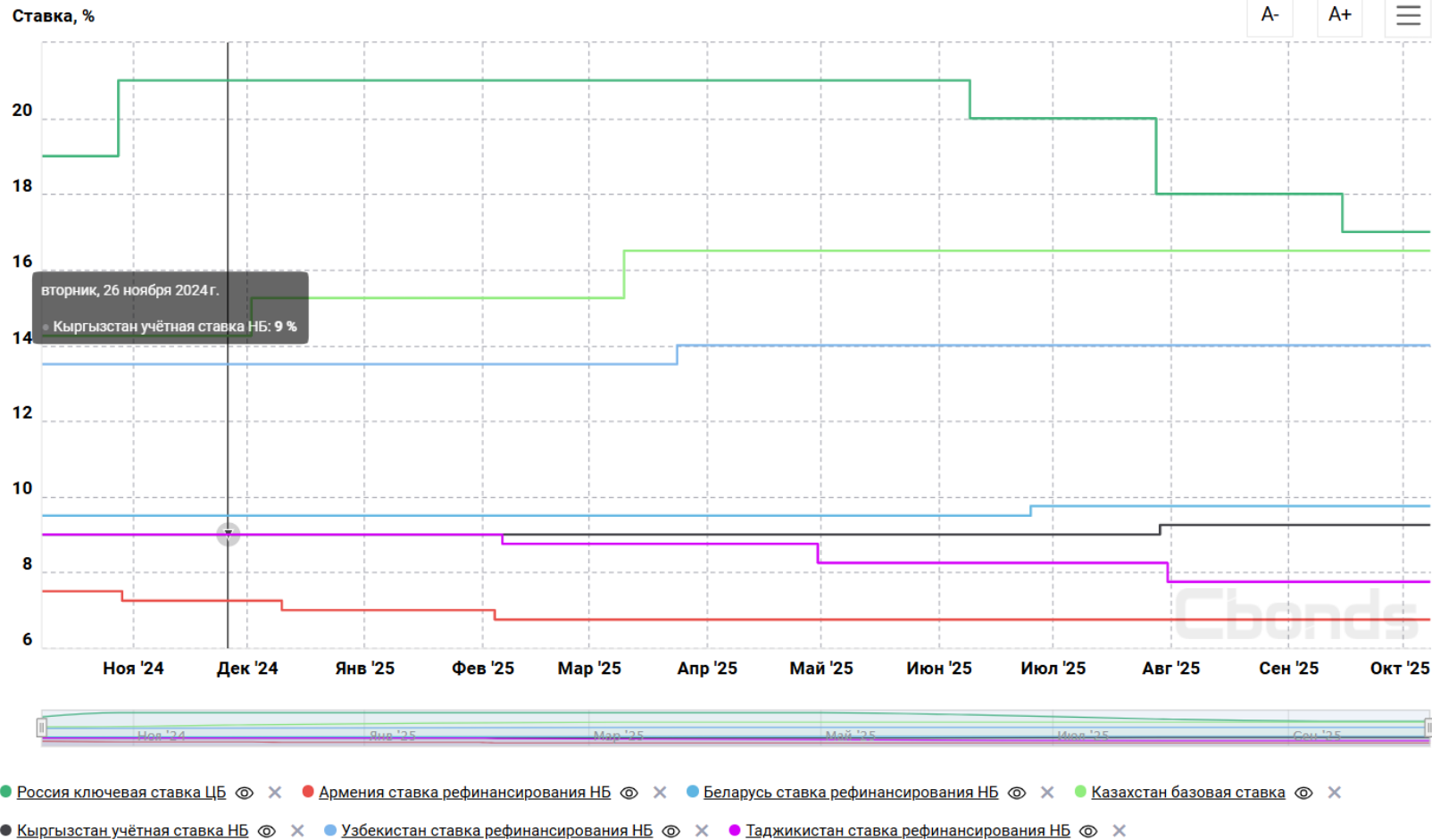

Показать след



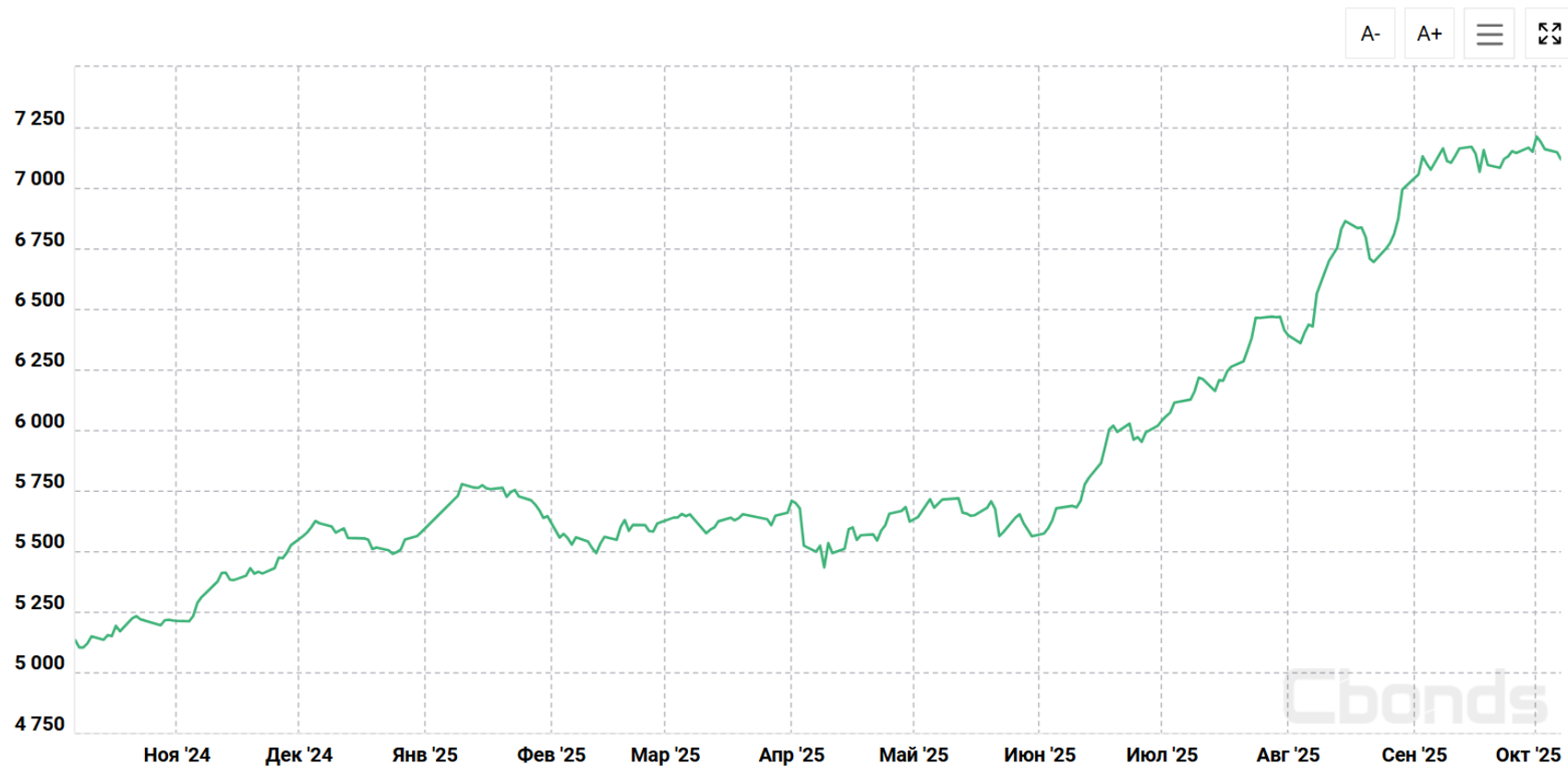
● KZT Yield Curve 09.01.2025

Cbonds

Ставки центральных банков



Индекс KASE



Cbonds

Watchlist: акции

Акции

Добавить

09.10.2025



Скачать в Excel

Показать все столбцы

<> Пере

<input type="checkbox"/> АКЦИИ 4 / 250	<u>КОЛИЧЕСТВО</u> Скрыть	<u>ОЦЕНОЧНАЯ СТОИМОСТЬ</u> Скрыть	<u>ДАТА ТОРГОВ</u> Скрыть	<u>БИРЖА</u> Скрыть	<u>LAST</u> Скрыть	<u>ВАЛЮТА ТОРГОВ</u> Скрыть	<u>ИЗМЕНЕНИЕ ЦЕНЫ LAST ЗА ДЕНЬ</u> Скрыть	<u>ИЗМЕНЕНИЕ ЦЕНЫ LAST ЗА МЕСЯЦ</u> Скрыть	<u>ИЗМЕНЕНИЕ ЦЕНЫ LAST ЗА ГОД</u> Скрыть
<input type="checkbox"/> В обращении									
<input type="checkbox"/> Казахстан ^									
<input type="checkbox"/> Kaspi.kz (Каспи Холдинг), акция об.	30	1 334 400	08.10.2025	KASE	44 480	KZT	-0,94%	-10,50%	-14,29%
<input type="checkbox"/> KEGOC, акция об.	920	1 361 600	08.10.2025	KASE	1 480	KZT	-0,12%	+2,64%	-1,73%
<input type="checkbox"/> Эйр Астана, акция об.	150	119 848,5	08.10.2025	KASE	798,99	KZT	-1,07%	+6,11%	+0,15%

<https://cbonds.ru/watchlist/>

Страницы стран: Казахстан

Введите наименование

- [Объем рынка государственных еврооблигаций - Казахстан](#)
30.09.2025 8,465 млрд USD
- [Объем рынка государственных облигаций - Казахстан](#)
30.09.2025 46,5960 млрд USD
- [Объем рынка еврооблигаций - Казахстан](#)
30.09.2025 24,127 млрд USD
- [Объем рынка корпоративных еврооблигаций - Казахстан](#)
30.09.2025 15,662 млрд USD
- [Объем рынка корпоративных облигаций - Казахстан](#)
30.09.2025 45,4190 млрд USD
- [Объем рынка муниципальных еврооблигаций - Казахстан](#)
30.09.2025 0,000 млрд USD
- [Объем рынка муниципальных облигаций - Казахстан](#)
30.09.2025 2,6574 млрд USD
- [Количество всех выпусков еврооблигаций - Казахстан](#)
30.09.2025 51 ед.
- [Количество выпусков](#)

с 30.09.2024

по 08.10.2025

1Y

5Y

10Y

~

|||

Архив

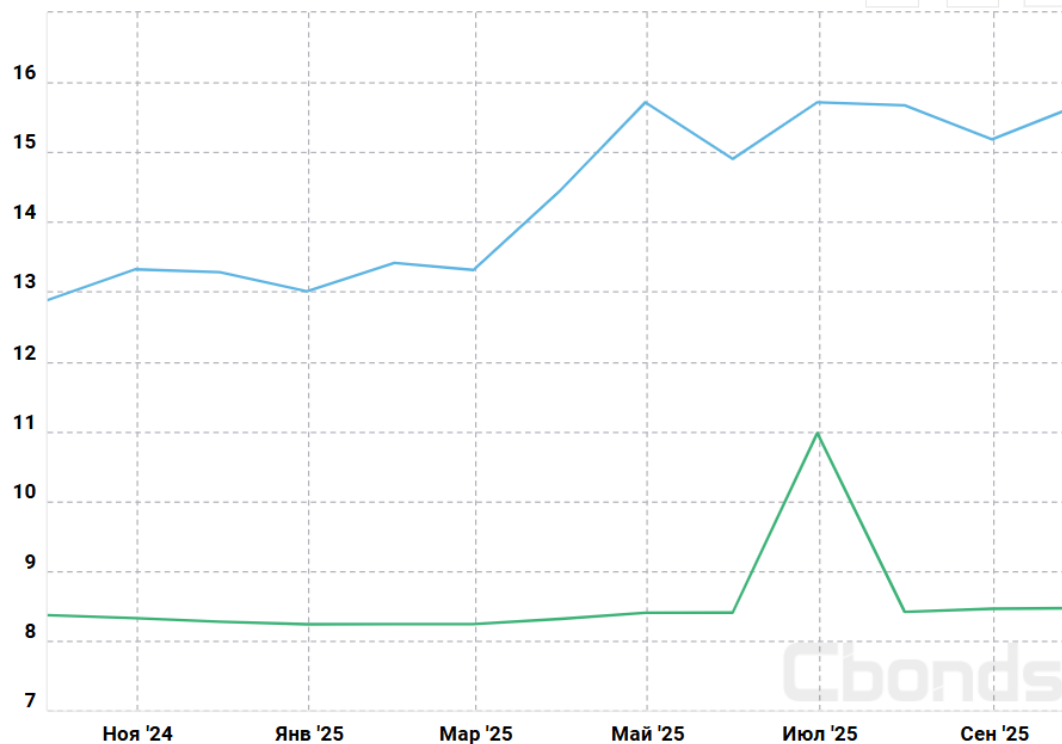
Максимально доступный произвольный период - 10 лет

млрд USD

A-

A+

☰



Страницы стран: Казахстан

Объем рынка государственных еврооблигаций - Казахстан
30.09.2025 8,465 млрд USD

Объем рынка государственных облигаций - Казахстан
30.09.2025 46,5960 млрд USD

Объем рынка еврооблигаций - Казахстан
30.09.2025 24,127 млрд USD

Объем рынка корпоративных еврооблигаций - Казахстан
30.09.2025 15,662 млрд USD

Объем рынка корпоративных облигаций - Казахстан
30.09.2025 45,4190 млрд USD

Объем рынка муниципальных еврооблигаций - Казахстан
30.09.2025 0,000 млрд USD

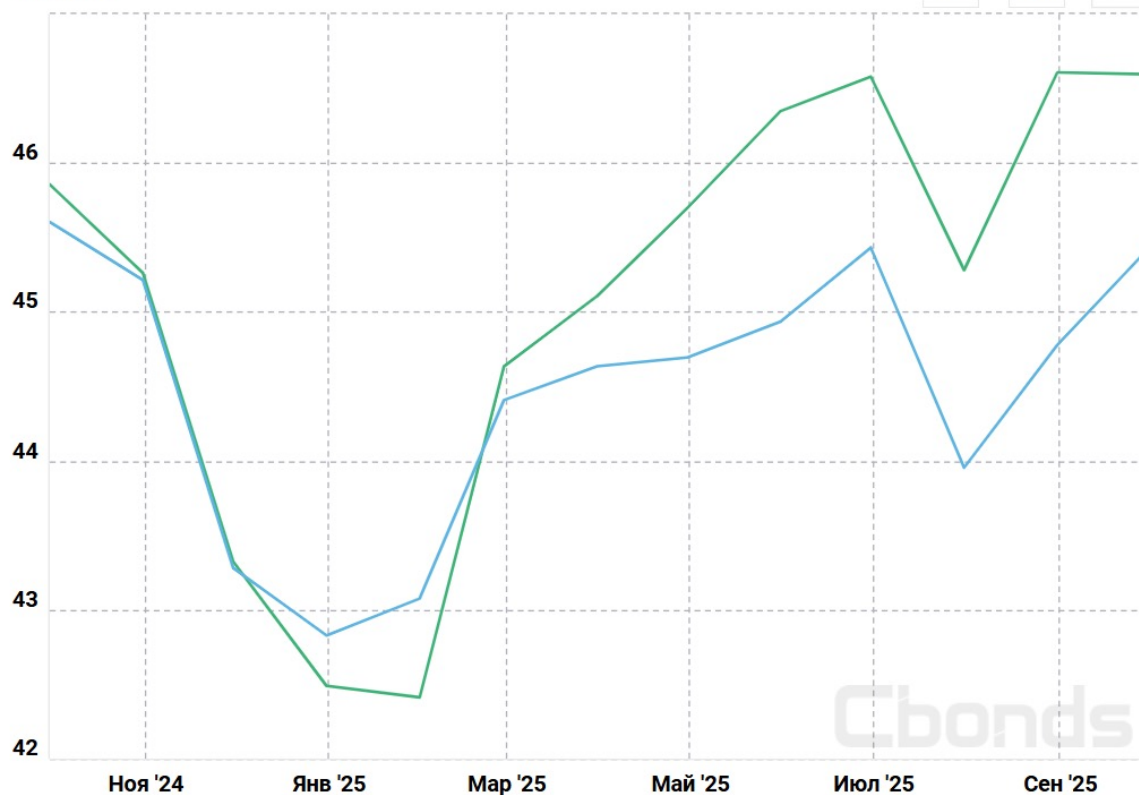
Объем рынка муниципальных облигаций - Казахстан
30.09.2025 2,6574 млрд USD

Количество всех выпусков еврооблигаций - Казахстан
30.09.2025 51 ед.

Количество выпусков

Максимально доступный произвольный период - 10 лет

млрд USD



Cbonds



Облигации

Возможно, самая удобная в мире
форма поиска облигаций 😊

cbonds.ru/bonds/?

Эмитент

Регион 0/8 Страна 0/191 Сектор 0/3 Отрасль 0/68

Статус 0/9 Тип 0/2 Валюта 0/156 Входит в индекс 0/196

Цена, % от номинала
с по

Доходность, %
от до

Дюрация, лет
от до

Биржа 0/221

Размещение
с по
 с учетом доразмещений

Погашение
с по
 с учетом даты oferty

Рейтинги

Рейтинг эмитента в ин. валюте
Агентство
с по


Рейтинг эмитента в нац. валюте
Агентство
с по

Рейтинг эмиссии
Агентство
с по

Искать только с рейтингами эмитента / эмиссии / гаранта / поручителя

Классификатор

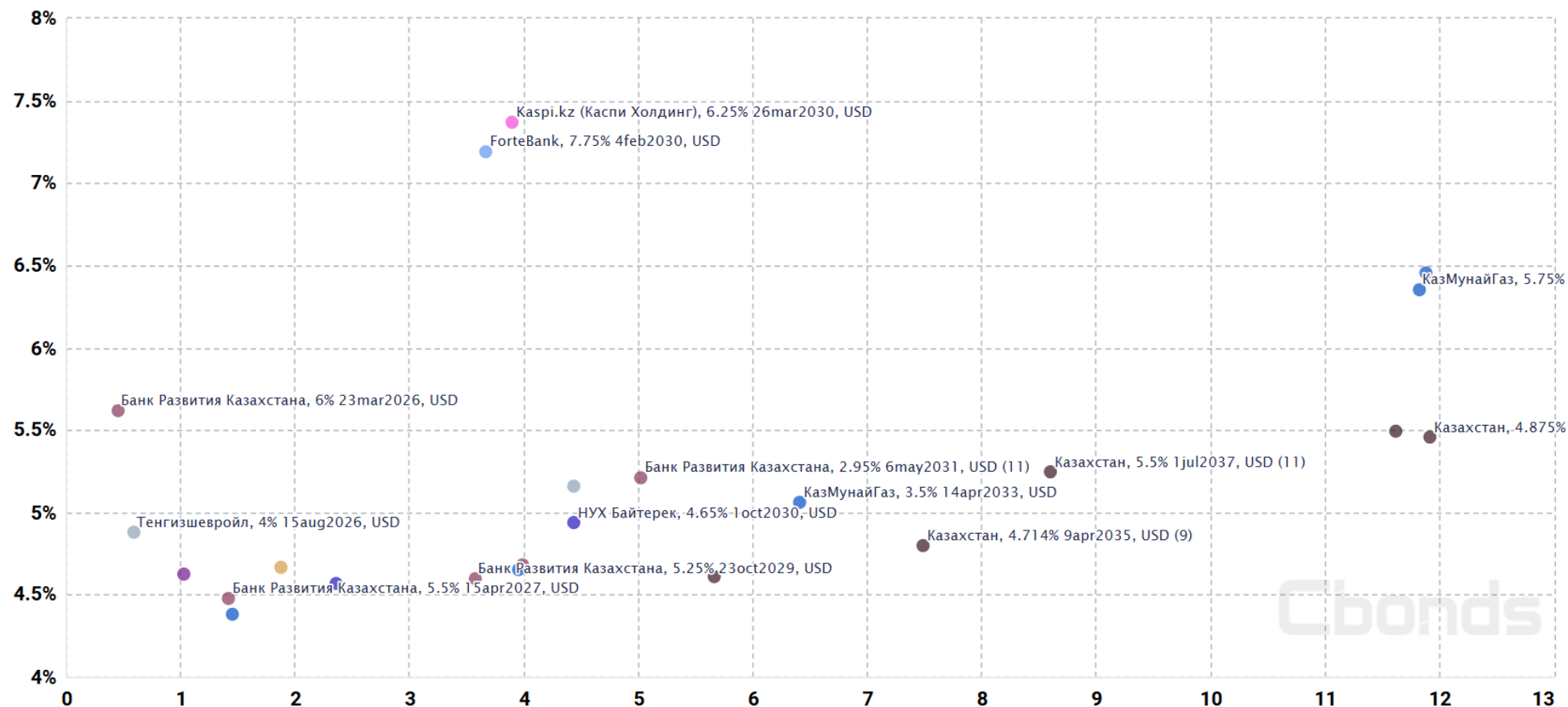
Найти Сохранить запрос Создать индекс Очистить



Облигации: карта рынка (USD)

Доходность ▾

A- A+ ≡ ↺



Прогнозы (https://cbonds.ru/consensus_forecasts/)

Консенсус-прогнозы

[Список консенсус-прогнозов >](#)

Покрытие

по самым значимым рынкам -
Россия, США, Китай, Еврозона

Данные

доступны на сайте, через API и Excel-
надстройку

>80 показателей

финансовых и макроэкономических

>50 участников

консенсус-прогнозов Cbonds



Валюты

Доходности 10-летних облигаций

Ключевые ставки

Макроэкономика

Товары

Фондовые индексы

Криптовалюты

Межбанковские ставки



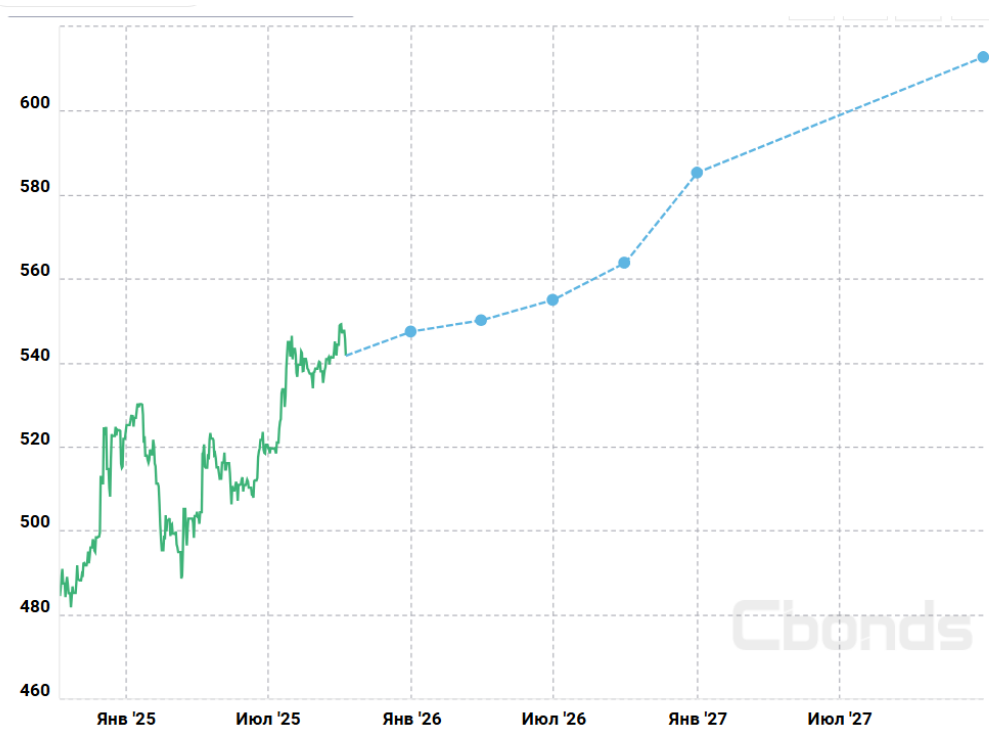
Прогнозы

(https://cbonds.ru/consensus_forecasts/)

Валюты

Методика расчета консенсус-прогнозов

	Кв. 4 2025	Кв. 1 2026	Кв. 2 2026	Кв. 3 2026	Кв. 4 2026	Кв. 4 2027
USD/RUB	87.25	89.4	90	92	95	103.75
EUR/RUB	101.8	103.68	105	108.53	110.7	111.5
EUR/USD	1.18	1.19	1.2	1.2	1.2	1.18
USD/CNY	7.14	7.14	7.1	7.1	7.1	7.04
GBP/USD	1.36	1.37	1.38	1.37	1.37	1.32
USD/CAD	1.36	1.36	1.34	1.34	1.33	1.38
AUD/USD	0.67	0.68	0.69	0.69	0.71	0.73
USD/JPY	145	143	141.5	140	139.75	139
USD/SEK	9.21	9.04	8.89	8.97	8.96	11.13
USD/KRW	1 380	1 370	1 360	1 345.83	1 343.59	1 354.1
USD/SGD	1.29	1.28	1.27	1.27	1.27	1.24
USD/CHF	0.78	0.78	0.77	0.77	0.81	0.84
CNY/RUB	12.31	12.67	12.27	13	13.3	13.67
USD/INR	88.2	88.1	87.93	87.64	88.68	92.95
USD/TRY	43	44.58	46.41	48.97	49	56.55
USD/KZT	547.4	550.1	554.95	563.8	585.26	612.79



Cbonds

USD/KZT Консенсус 4кв. 2025

USD/KZT Консенсус-прогноз Кв.4 2025

ежедневный

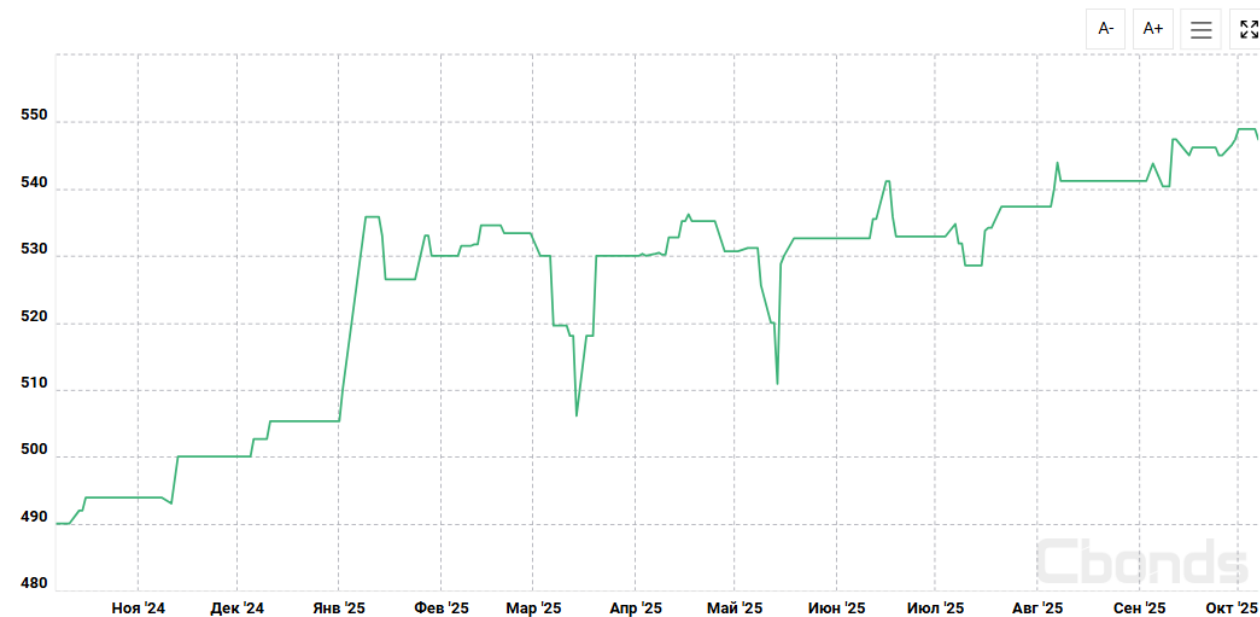
547,4 07.10.2025

Предыдущее значение
548,92 на 06.10.2025

Страна: Казахстан, рассчитывающая организация: [Cbonds](#)

с 07.10.2024 по 07.10.2025 3М 1Y 5Y 10Y Все значения

+ Добавить элемент для сравнения



☆ Добавить в WL



Прогнозы участников рынка

УЧАСТНИК РЫНКА	ДАТА И ВРЕМЯ (UTC+3)	MIN	MAX	LAST
BCC Invest	08.10.2025			547,4
CoinCodex	08.10.2025	533,6	548,21	
Trading Economics	08.10.2025			548,92
Сбербанк России	23.09.2025			550
ИК РИКОМ-ТРАСТ	15.09.2025			545
Институт ВЭБ	12.09.2025			541,2
Halyk Finance	10.09.2025			555
ING Bank	09.07.2025			540
Sber CIB	08.04.2025			530
ИК Standard	13.02.2025			541,53
Банк Синара	17.04.2024			468
Анонимный участник 98	28.03.2024			520

Золото (<https://cbonds.ru/gold/>)

3 490,00 USD/тр.унцию

02.09.2025

Предыдущее значение
3 474,90 USD/тр.унцию на 01.09.2025

Страна: Великобритания, рассчитывающая организация: [London Bullion Market Association \(LBMA\)](#)

с 03.09.2024 по 03.09.2025 3М 1Y 5Y 10Y

Архив

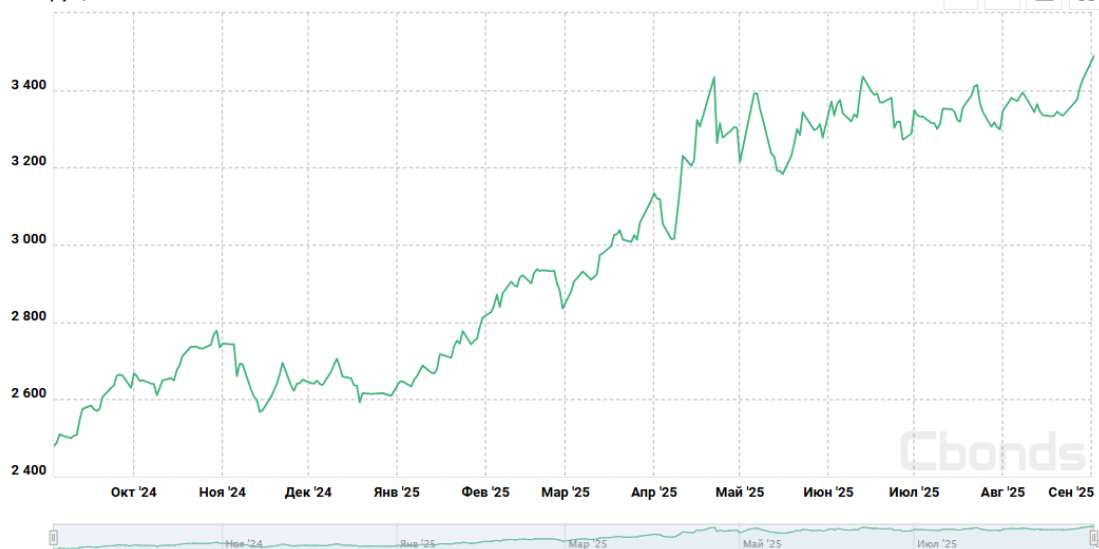
Максимально доступный произвольный период - 10 лет

+ Добавить элемент для сравнения

USD/тр.унцию

USD/тр.унцию

A- A+ ≡ ↕



Новости

Три дня до старта I Российского форума драгоценных металлов Cbonds

12.05.2025 15:21

Goldman Sachs ожидает, что золото оторвется от серебра на фоне роста спроса со стороны центральных банков

07.05.2025 11:42

Goldman Sachs Sees Gold Breaking Away From Silver Amid Central Bank Demand Surge

06.05.2025 13:19

Новый выпуск бюллетеня по рынку драгоценных металлов за апрель 2025 года

05.05.2025 17:02

Названы самые выгодные товары для инвестиций в 2025 году

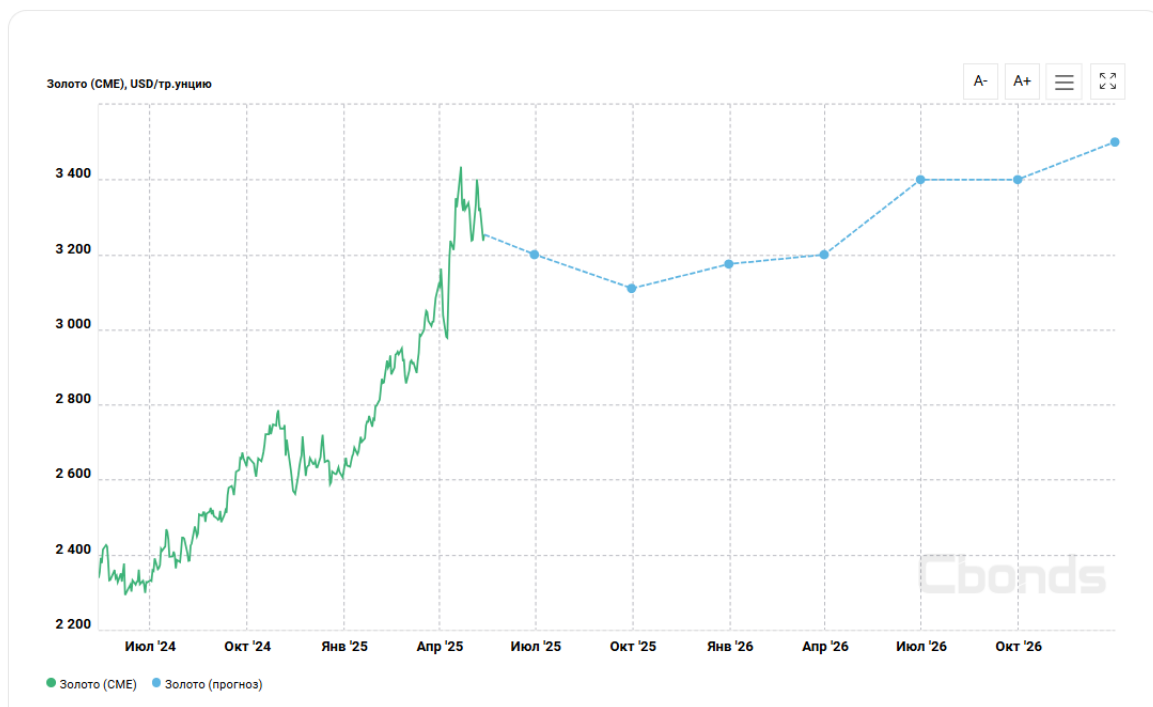
02.05.2025 17:31

[Показать все](#)



Золото (<https://cbonds.ru/gold/>)

Консенсус-прогноз

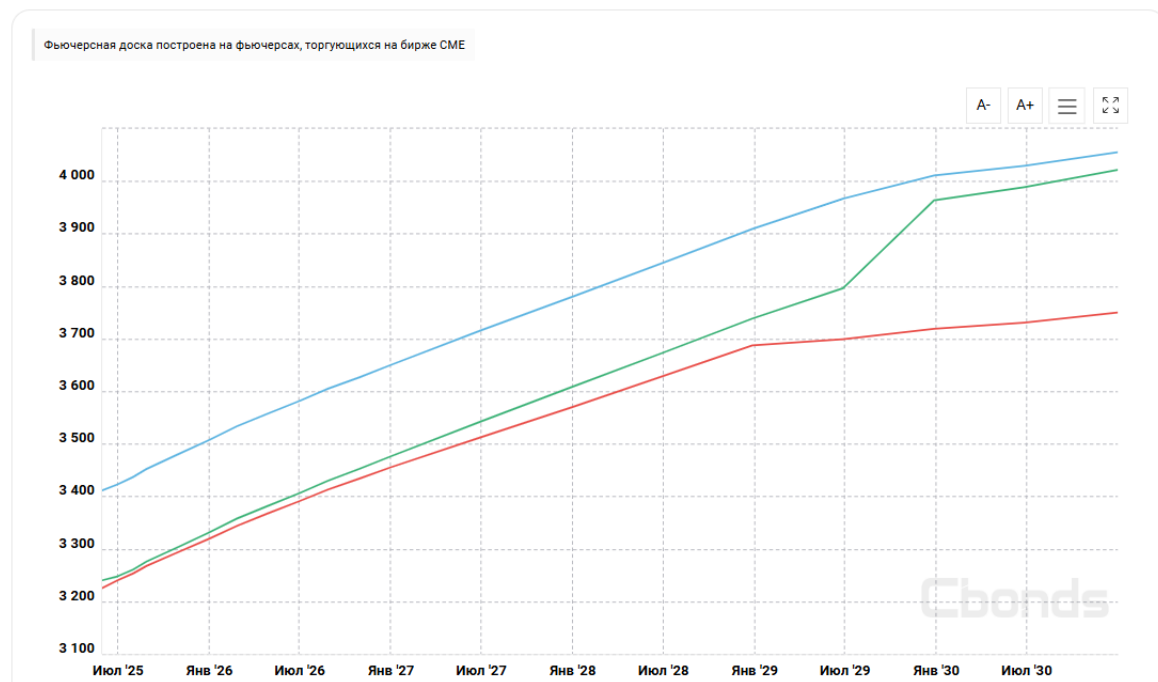


Акции золотодобывающих компаний




Золото (<https://cbonds.ru/gold/>)

Фьючерсная доска




Комментарии

ВМО Capital Markets, Канада

 BMO International Economic Outlook
02.05.2025

УК Альфа-Капитал, Россия


 Ежедневный обзор от 12.05.2025
13.05.2025




Альфа-Банк, Россия

ALFA - Потенциал роста цены золота в пересчете на национальные валюты
13.05.2025

ВМО Capital Markets, Канада

 BMO U.S. Economic Outlook
02.05.2025

УК Альфа-Капитал, Россия


 Ежедневный обзор от 05.05.2025
07.05.2025

[Показать все](#)

- **Облигации в золоте**
- **ПИФы на золото**
- **ETF**



Нефть (<https://cbonds.ru/oil/>)



Нефть (<https://cbonds.ru/oil/>)

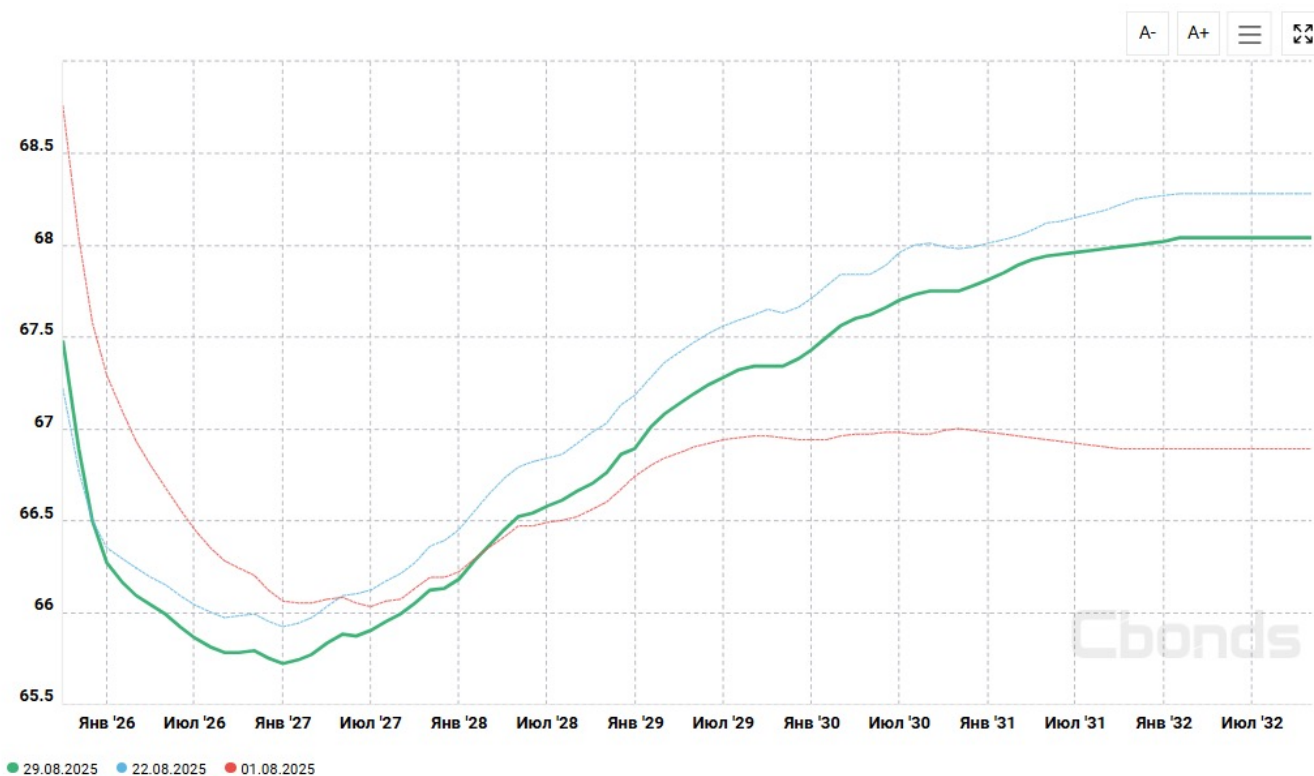


Cbonds

Нефть (<https://cbonds.ru/oil/>)

Фьючерсная доска

Фьючерсная доска построена на фьючерсах, торгующихся на бирже CME



Товарные рынки: хлопок

центов/фунт

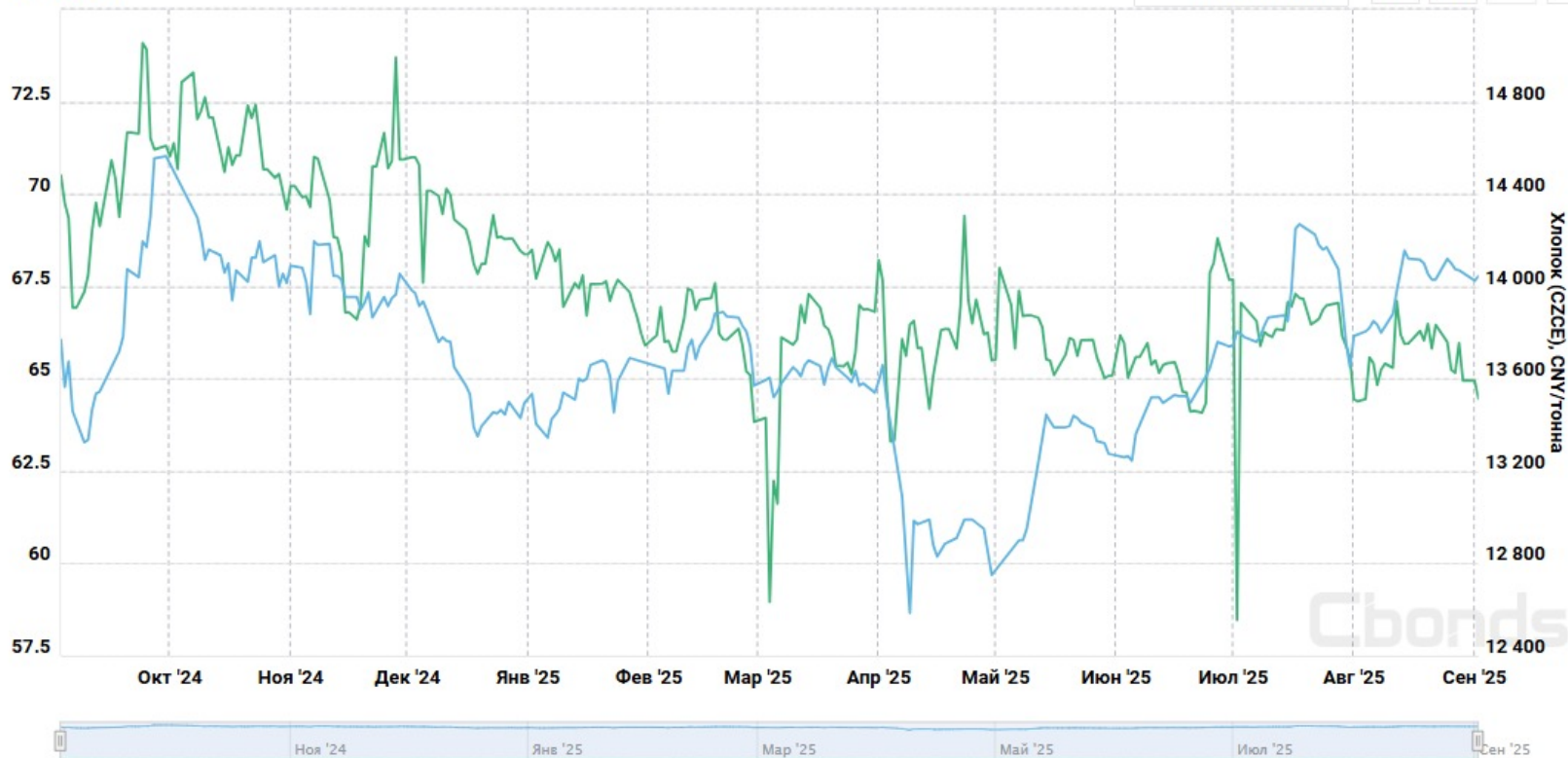
← Очистить график

A-

A+

≡

↕



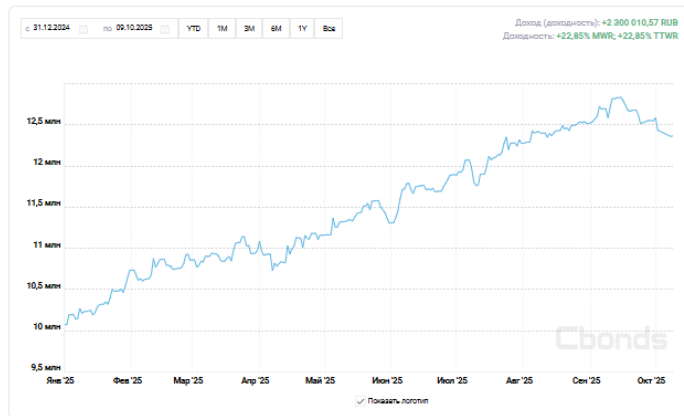
Cbonds

● Хлопок ⓧ × ● Хлопок (CZCE) ⓧ ×

Портфельная аналитика на Cbonds

Rabbit_2

12 364 710,57 RUB



Поиск Сделки Итоговые операции

Валюты 2 756 202,76 RUB 22,29%

валюта	количество	цена	оценка стоимости	оценка стоимости в валюте портфеля
RUB	2 319 600,00	1,00	2 319 600,00	2 319 600,00 RUB
USD	6 400,00	1,00	440 602,76	440 602,76 RUB

Акции Пока нет акций

Облигации 9 608 507,80 RUB 77,71%

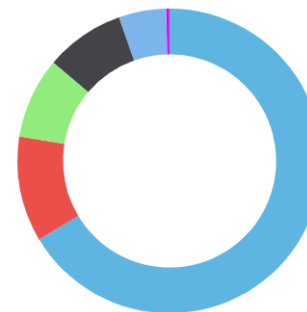
облигация	биржа	количество	цена	оценка стоимости	цена приобретения	оценка стоимости в валюте портфеля	изменение
ВКР-14_001P-02	Московская биржа Т+	10 000	88,39	8 774 600,00 RUB	60	8 774 600,00 RUB	+1 630,00
ЛК Спектр_Б0-02	Московская биржа Т+	100	102	10 226,00 USD	102	833 907,80 RUB	

ОБЛИГАЦИЯ	БИРЖА	КОЛИЧЕСТВО	ЦЕНА	ОЦЕНКА СТОИМОСТИ	ЦЕНА ПРИОБРЕТЕНИЯ	ОЦЕНКА СТОИМОСТИ В ВАЛЮТЕ ПОРТФЕЛЯ
ТГК-14_001P-02	Московская биржа Т+	152	88,34	138 130,00 RUB	78,978026	138 130,00 RUB
ЛК Роделен_002P-03	Московская биржа Т+	4	102,94	4 117,60 RUB	105,44	4 117,60 RUB
ЛК Спектр_Б0-02	Московская биржа Т+	100	103,11	104 014,00 RUB	101	104 014,00 RUB
ТГК-14_001P-02	Cbonds Estimation (onshore)	68	89,1	62 311,80 RUB	74,614	62 311,80 RUB
ЛК Спектр_Б0-02	Cbonds Estimation (onshore)	100	105,095	105 999,00 RUB	101	105 999,00 RUB

Фонды Пока нет фондов

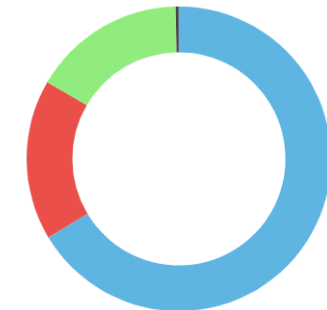
Аналитика по портфелю

Структура по позициям



● RUB
● ТГК-14, 001P-02 (Московская биржа Т+)
● ЛК Спектр, Б0-02 (Cbonds Estimation (onshore))

Концентрация по эмитентам



● Денежные средства

<https://cbonds.ru/portfolio/>

Как работать с данными Cbonds?

- Сайт www.cbonds.ru/www.cbonds.com
- Мобильное приложение Cbonds (обновлено в 2025)
- Excel Add-In
- API & Datafeed решения

API/datafeed решения

- **Настройка требуемых данных – получаете только то, что нужно**
- **Настройка форматов получения (Web-сервис или выгрузка данных: CSV, XLS, XML, JSON)**
- **Интеграция с ПО разработчиков**
- **Возможность ретрансляции данных в банковских и брокерских платформах**

350+ клиентов и партнеров из 60+ стран

<https://cbonds.ru/api/>

Cbonds для СМИ

Cbonds для СМИ

Создавайте **уникальные** материалы вместе с Cbonds, ссылайтесь на **проверенный источник**

Идеальный партнер в информационной сфере

Наши материалы – ваше **преимущество** на рынке СМИ

Узнавайте главные новости финрынков первыми

Forbes Коммерсантъ РБК

Прайм РИА НОВОСТИ

интерфакс ВЕДОМОСТИ ТАСС

КУРСИВ

Bloomberg

GlobalCapital

CAPITAL MONITOR

REFINITIV



FT

MILANO
FINANZA



cbonds.ru/mass-media/

Спасибо за внимание!



Сергей Лялин
Founder Cbonds,
к.э.н., MBA
serg@cbonds.info